Città di Montalto Uffugo
(Provincia di Cosenza)

Dalle relazioni mensili dei servizi svolti per il Comune di Montalto Uffugo per le annualità 2023-2024 e parte del 2025 emergono i dati di intercettazione di RD per come di seguito dettagliato:

Mensilità	Prot Comunale Certificato Regolare Esecuzione	Percentuale RD
Gennaio	0006141 del 07/03/2023	**68,31%**
Febbraio	0008319 del 03/04/2023	**65,54%**
Marzo	0010465 del 04/05/2023	**67,32%**
Aprile	0011124 del 11/05/2023	**69,52%**
Maggio	0014021 del 26/06/2023	**72,19%**
Giugno	0015795 del 20/07/2023	**68,54%**
Luglio	0017413 del 11/08/2023	**73,61%**
Agosto	0020205 del 22/09/2023	**72,21%**
Settembre	0022159 del 19/102023	**69,76%**
Ottobre	0025206 del 29/11/2023	**74,28%**
Novembre	0026287 del 14/12/2023	**72,73%**
Dicembre	0006161 del 20/03/2024	**67,63%**
Media Annua 2023		**70,14%**

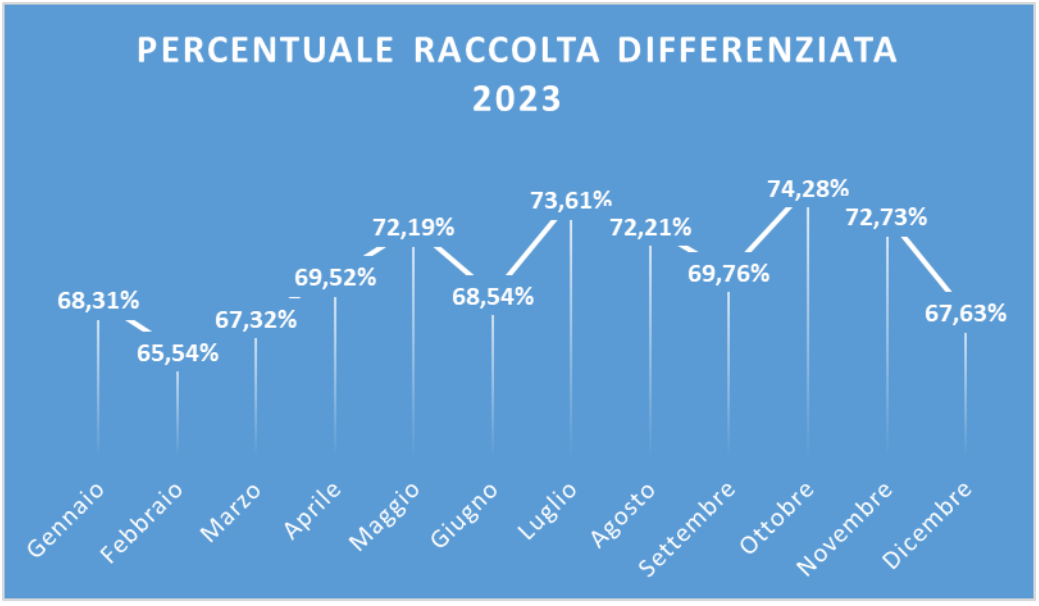

87046 Piazza Francesco de Munno, 1 - Telefono 0984931074 Fax 0984932490 –
http://www.comune.montaltouffugo.cs.it e-mail: protocollo.montaltouffugo@certificatamail.it
[Delegazione Municipale] 87040 Via B. Croce, 43 (Scalo) – Telefono 0984934837 Fax 0984937052 -

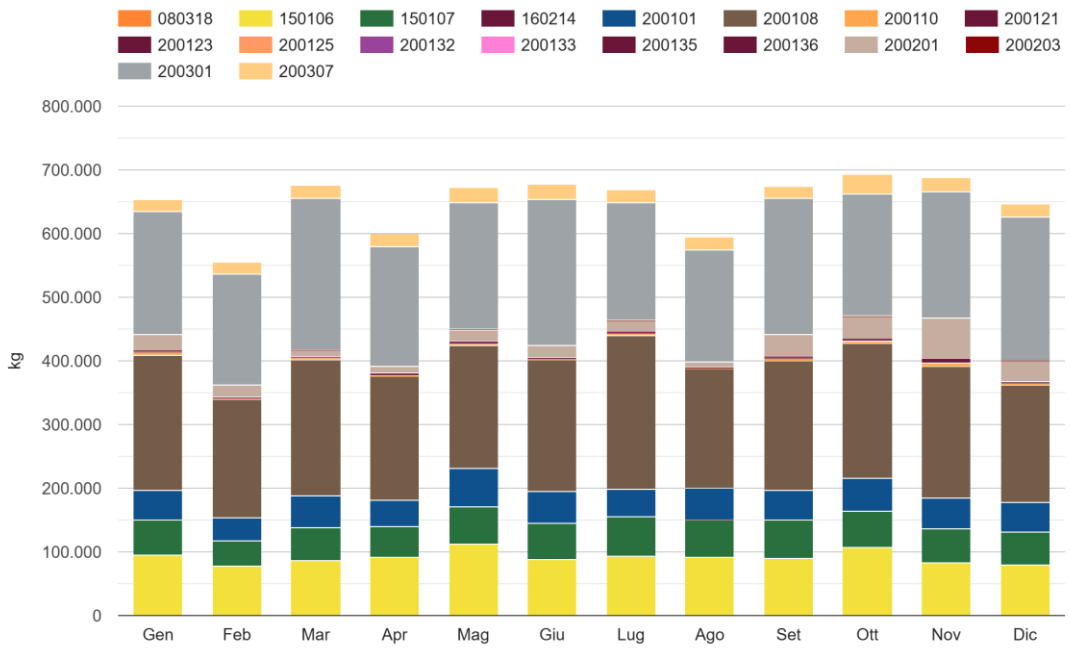

Figura 1 Distribuzione mensile dei materiali raccolti (CER) 2023

Frazione	Peso (kg)	Incidenza (%)	kg/ab	kg/ab/gg	Viaggi	Colli
Batterie	660,00	< 0,01	0,03	< 0,01	12	0
Carta e Cartone	570.390,00	7,31	28,40	0,08	471	0
Indifferenziato	2.410.310,00	30,90	120,01	0,33	863	0
Ingombranti	262.970,00	3,37	13,09	0,04	296	0
Medicinali	1.120,00	0,01	0,06	< 0,01	15	0
Multimateriale	1.094.600,00	14,03	54,50	0,15	930	0
Non biodegradabili	1.850,00	0,02	0,09	< 0,01	5	0
Oli vegetali	1.948,00	0,02	0,10	< 0,01	8	0
Organico	2.739.570,00	35,12	136,40	0,37	1.490	0
RAEE	31.716,50	0,41	1,58	< 0,01	111	0
Tessili	33.580,00	0,43	1,67	< 0,01	64	0
Toner	15,00	< 0,01	< 0,01	< 0,01	1	0
Vetro	652.233,00	8,36	32,47	0,09	330	0
Totale	**7.800.962,50**	**100,00**	**388,40**	**1,06**	**4.596**	**0**

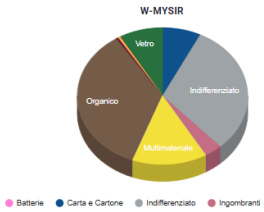

Figura 2 Frazioni merceologiche 2023

Frazione	Peso (kg)	Incidenza (%)	kg/ab	kg/ab/gg	Viaggi	Colli
Batterie	660,00	< 0,01	0,03	< 0,01	12	0
Carta e Cartone	570.390,00	7,31	28,40	0,08	471	0
Indifferenziato	2.410.310,00	30,90	120,01	0,33	863	0
Ingombranti	262.970,00	3,37	13,09	0,04	296	0
Medicinali	1.120,00	0,01	0,06	< 0,01	15	0
Multimateriale	1.094.600,00	14,03	54,50	0,15	930	0
Non biodegradabili	1.850,00	0,02	0,09	< 0,01	5	0
Oli vegetali	1.948,00	0,02	0,10	< 0,01	8	0
Organico	2.739.570,00	35,12	136,40	0,37	1.490	0
RAEE	31.716,50	0,41	1,58	< 0,01	111	0
Tessili	33.580,00	0,43	1,67	< 0,01	64	0
Toner	15,00	< 0,01	< 0,01	< 0,01	1	0
Vetro	652.233,00	8,36	32,47	0,09	330	0
Totale	**7.800.962,50**	**100,00**	**388,40**	**1,06**	**4.596**	**0**

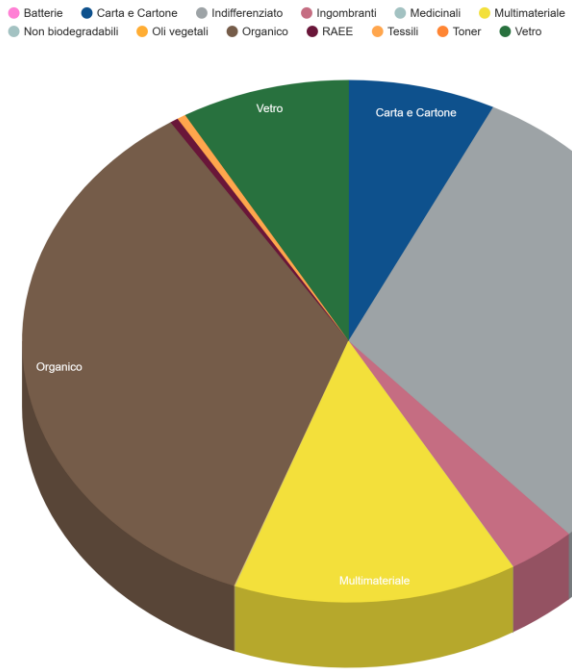

Gennaio	0004610 del 28/02/2024	**71,08%**
Febbraio	0006252 del 21/03/2024	**72,07%**
Marzo	0008306 del 22/04/2024	**69,59%**
Aprile	0010153 del 21/05/2024	**72,95%**
Maggio	0012454 del 26/06/2024	**70,14%**
Giugno	0014989 del 02/08/2024	**75,91%**
Luglio	0015440 del 08/08/2024	**77,00%**
Agosto	0017607 del 19/09/2024	**73,03%**
Settembre	0019531 del 15/10/2024	**75,08%**
Ottobre	0022415 del 22/11/2024	**77,06%**
Novembre	0024051 del 16/12/2024	**72,39%**
Dicembre	0001500 del 27/01/2025	**77,97%**
Media Annua 2024		**73,69%**

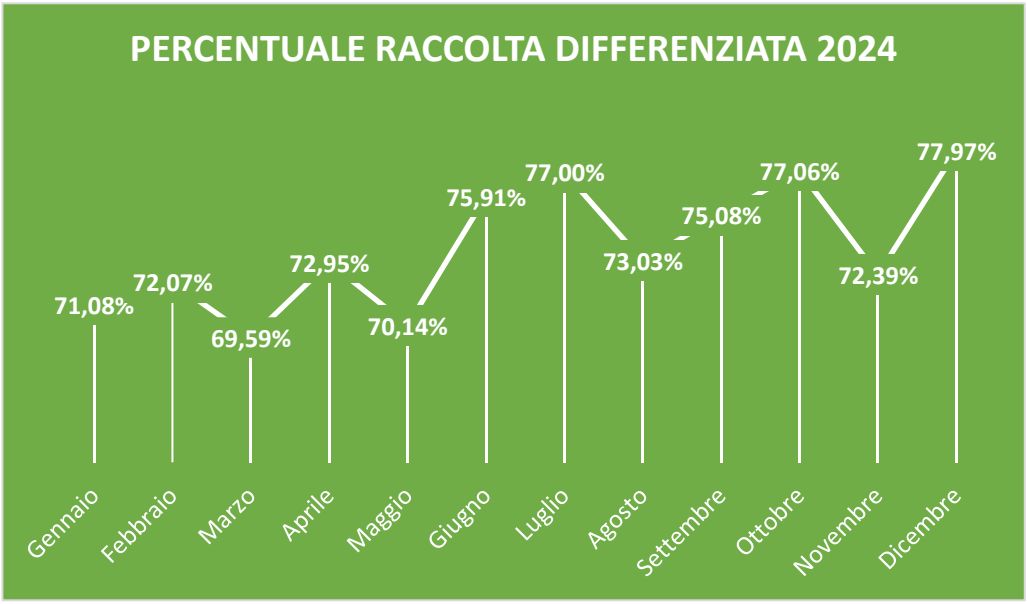

Gennaio	0002862 del 13/02/2025	**76,64%**
Febbraio	0005142 del 17/03/2025	**76,70%**
Marzo	0007511 del 22/04/2025	**77,54%**
Aprile	0008850 del 12/05/2025	**78,48%**
Maggio	0011153 del 17/06/2025	**76,07%**
Giugno	0013116 del 14/07/2025	**77,35%**
Luglio	0014867 del 08/08/2025	**80,57%**
Media Annua 2025	Rilevazione in corso	